

# COVID-19 TRABAJADOR



## MEDIDAS DE HIGIENE Y LIMPIEZA

### LAVADO DE MANOS CON SOLUCIÓN DESINFECTANTE

Duración de todo el procedimiento: **20-30 segundos**

1a

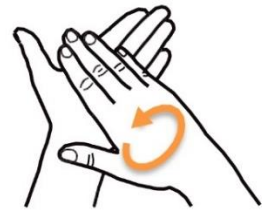


Deposite en la palma de la mano una dosis de producto suficiente para cubrir todas las superficies;

1b

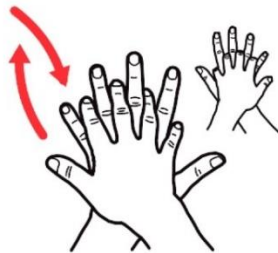


2




Frótese las palmas de las manos entre sí;

3



Mójese las frótese la palma de la mano derecha contra el dorso de la mano izquierda entrelazando los dedos y viceversa;

4



Frótese las palmas de las manos entre sí, con los dedos entrelazados;

5



Frótese el dorso de los dedos de una mano con la palma de la mano opuesta, agarrándose los dedos;

6



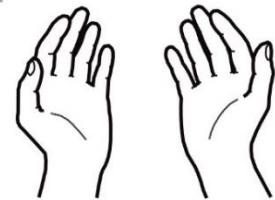
Frótese con un movimiento de rotación el pulgar izquierdo, atrapándolo con la palma de la mano derecha y viceversa;

7



Frótese la punta de los dedos de la mano derecha contra la palma de la mano izquierda, haciendo un movimiento de rotación y viceversa;

8



Una vez secas, sus manos son seguras.